



FISCHER
MULCHER | TAGLIAERBA | MOWER

VARIANTEN


VERSIONI VARIANT

GL4 / GL5



Fixer Heckanbau
Attacco fisso posteriore
Fix rear mounting

GL4 F / GL5 F




Fixer Frontanbau
Attacco fisso frontale
Fix front mounting

GL4 H / GL5 H



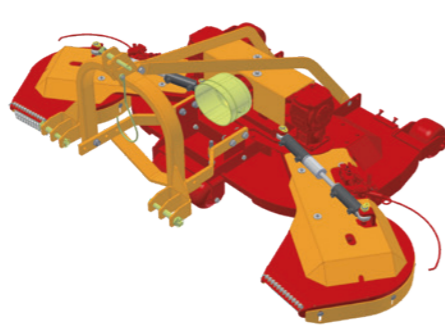
Heckanbau mit hydraulischer
Linearverschiebung
Spostamento idraulico
Hydraulic side shift

GL4 T / GL5 T



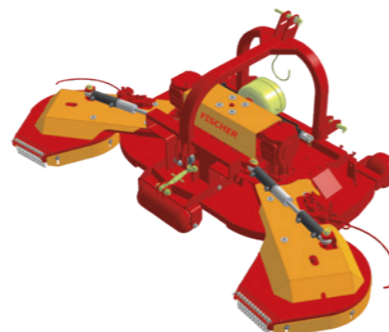
Fixer Heckanbau mit
beidseitiger Feintastautomatik
Attacco posteriore con SENSORE DI
PRECISIONE IDRAULICO bilaterale
Fix rear mounting with HYDRAULIC PRE-
CISION SENSOR both sides

GL4 FT / GL5 FT



Fixer Frontanbau mit beidseitiger
Feintastautomatik
Attacco frontale con SENSORE
DI PRECISIONE IDRAULICO bilaterale
Front mounting with HYDRAULIC
PRECISION SENSOR both sides

GL4 HT / GL5 HT



Heckanbau mit hydraulischer
Linearverschiebung und
beidseitiger Feintastautomatik
Spostamento idraulico con SENSORE DI
PRECISIONE IDRAULICO bilaterale
Hydraulic side shift with HYDRAULIC
PRECISION SENSOR both sides



GL4 | GL5

DIE BESTE FORM DER QUALITÄT
IL MIGLIOR CONCETTO DI ALTA QUALITÀ
THE DESIGN OF QUALITY



GL4 | GL5

DE Zapfwelle 540/min
 Laufwalze und Laufräder höhenverstellbar (4-7cm)
 Gegenläufiger Getriebeantrieb der Messerrotoren
 2 hydraulisch verstellbare Schwenkarme mit zwei Überdruckventile
 Inspektionsklappen beidseitig an den Schwenkscheiben
 Gelagertes Gleitteller an den Schwenkscheiben
 Gelenkwelle B&P CE5 mit Überlastungskupplung und Freilauf





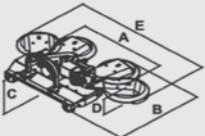
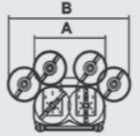
FÜR SERIENAUSSTATTUNG AUF TRAKTOR NOTWENDIG:
 2 DW Steuergeräte für 2 Schwenkarmzylinder und 1 freier Rücklauf für Anfahrtsicherung
 1 DW Steuergerät für hyd. Breitenverstellung synchron

IT PTO 540/min
 Ruote e rullo posteriore regolabile in altezza (4-7 cm)
 Controrotazione dei rotori con lame snodate
 Allargamento idraulico dei bracci con 2 valvole di sicurezza
 Sportello laterale per ispezione sui rotori
 Fondelli con cuscinetti a sfera su rotori
 Albero cardanico CE5 con frizione e ruota libera
 Protezione antinfortunistica a norme CE
 Lame mobili sulla macchina e sui bracci interfilari

PER MACCHINA DI SERIE SU TRATTORE NECESSARIO:
 2 distributori doppio effetto per 2 cilindri dei bracci e 1 ritorno libero per la sicurezza di collisione
 1 distributore doppio effetto per allargamento idr. sincronizzato dei bracci

EN PTO 540/min
 Wheel rollers height - adjustable (4-7 cm)
 Counter rotating gearbox drive of the blade rotors
 Two hydraulically adjustable swing arms with two pressure relief valves
 Lateral inspection doors on both sides on the swing wings
 Mounted slide disk on the swing wings
 PTO drive shaft CE5 with overload clutch and freewheeling
 CE accident protection
 Mobile blades on main frame and swing arms

FOR STANDARD EQUIPMENT ON TRACTOR NEEDED:
 2 double acting control units for 2 cylinders on swing arms and 1 free return for collision safety
 1 double acting control unit for hyd. side adjustment synchronized

Mod.											
					HP	KG	A	B	C	D	E
GL/4 45 95-175 Special	4	8	30 - 80	430	97	148	90	26	180	95	175
GL/4 50 110-195	4	8	30 - 80	450	117	154	90	26	200	115	195
GL/4 50 120-205	4	8	30 - 80	500	122	125	90	26	205	120	200
GL/4 50 130-215	4	8	30 - 80	560	132	130	90	26	220	130	215
GL/4 50 140-225	4	8	30 - 80	600	144	155	95	26	229	145	227
GL/4 60 140-245	4	8	30 - 80	610	151	168	95	26	250	146	245
GL/4 60 160-260	4	8	30 - 80	630	170	173	95	26	268	165	263
GL/4 70 160-280	4	8	30 - 80	640	175	181	95	26	283	171	279
GL/4 60 180-280	4	8	40 - 80	660	182	183	95	26	284	178	279
GL/4 70 180-300	4	8	40 - 80	670	184	193	95	26	307	180	302
GL/4 80 180-320	4	8	40 - 80	680	189	201	95	26	321	185	315
GL/4 60 200-300	4	8	50 - 80	700	202	190	97	26	308	198	303
GL/4 70 200-320	4	8	50 - 80	710	204	198	97	26	330	201	325
GL/4 80 200-340	4	8	50 - 80	720	202	211	97	26	234	198	336
GL/4 90 200-360	4	8	50 - 80	730	208	222	97	26	365	204	359
GL/4 60 220-320	4	8	50 - 80	740	223	203	97	26	327	217	322
GL/4 70 220-340	4	8	50 - 80	750	223	211	97	26	343	217	338
GL/4 80 220-360	4	8	50 - 80	760	225	222	97	26	368	219	363
GL/4 90 220-380	4	8	50 - 80	770	229	231	97	26	384	224	379
GL/4 90 240-400	4	8	60 - 120	790	244	241	97	26	405	241	400
GL/5 90 290-450	5	10	60 - 120	920	296	223	98	31	454	291	448
GL/5 90 330-490	5	10	60 - 120	1050	333	232	98	31	489	326	484
GL/5 90 360-520	5	10	60 - 120	1170	365	241	98	31	524	359	518
GL/5 90 380-540	5	10	60 - 120	1470	383	244	98	31	542	377	537

ZUSATZAUSRÜSTUNG

ACCESSORI

ADDITIONAL EQUIPMENT

